

# COLOSSEO

Ø 245

- Ideale per 3 persone
- 12 bocchette idromassaggio

## Caratteristiche tecniche

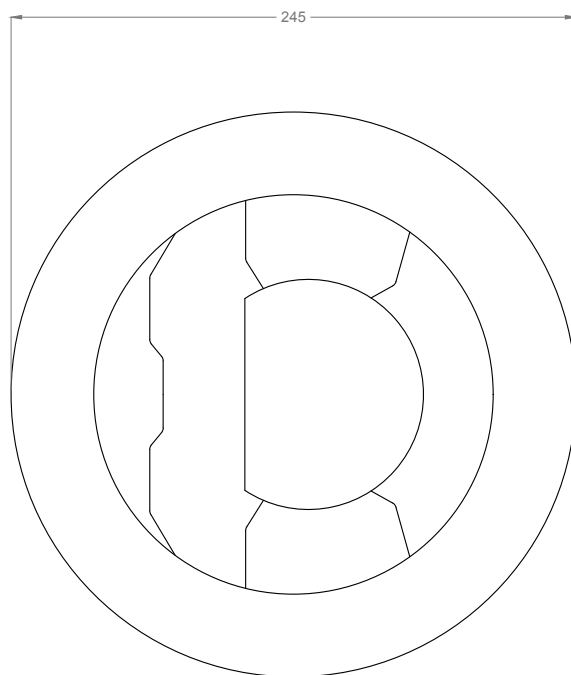
- |                            |                      |
|----------------------------|----------------------|
| - PESO VUOTO:              | circa 160 Kg         |
| - PESO A PIENO:            | circa 1410 Kg        |
| - POMPE IDROMASSAGGIO:     | 2 da 1,2 Kw ciascuna |
| - IMPIANTO DI FILTRAZIONE: | 0,2 Kw               |

## Optional

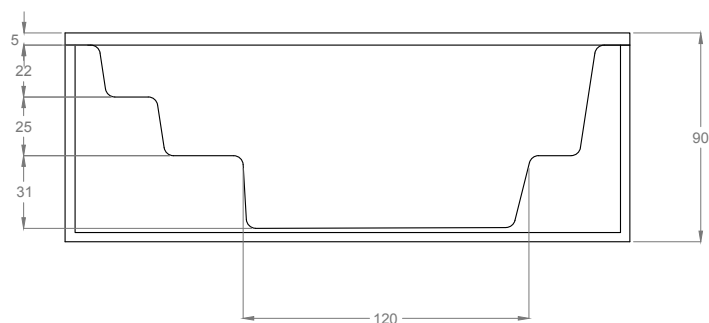
- |                        |         |
|------------------------|---------|
| - PANNELLATURA         | Ø 245   |
| - AIRPOOL              | 0,8 Kw  |
| - RISCALDATORE         | 3 Kw    |
| - CROMOTERAPIA         | 0,05 Kw |
| - NUOTO CONTROCORRENTE | 4,5 Kw  |
| - RADIO GHOST          | 0,05 Kw |



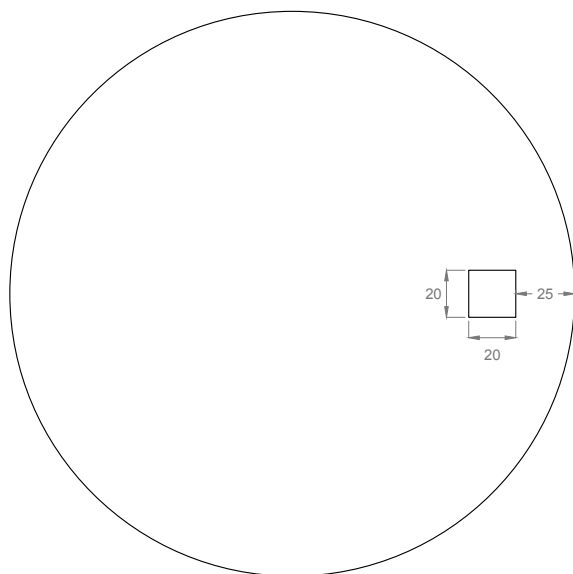
## Vista dall' alto



## Vista laterale (senza pannellatura)



# ATTACCHI IDRICI ED ELETTRICI



## Attacco idrico

- Scegliere un punto sul perimetro
- Lasciare 25 cm di distanza, dal lato, internamente alla minipiscina
- Creare un pozzetto da 20x20 cm
- Lunghezza tubi di collegamento: minimo 3,50 m
- Vasca predisposta di ingresso acqua per riempimento da 3/4"
- Vasca predisposta di ingresso acqua per regolazione vasca di compensazione da 1/2"

## Attacco elettrico

- Scegliere un punto sul perimetro
- Lasciare 25 cm di distanza, dal lato, internamente alla minipiscina
- Creare un pozzetto da 20x20 cm
- Lunghezza cavi di collegamento: minimo 3,50 m